

## Wall-Smart® - držáky pro plně zpuštěnou instalaci dotykových panelů a tabletů.

Držáky Wall-Smart® jsou určeny pro použití v náročných, designově čistých interiérech vyžadujících minimální viditelnost ovládacích prvků, při současném zachování vysokého komfortu obsluhy.

K dispozici jsou držáky Wall-Smart pro zcela zapaštěnou instalaci dotykových panelů Control4 o rozměrech 10" a 7", tabletů Apple iPad a iPad mini, a na vyžádání i panelů a zařízení dalších výrobců (Crestron, Berker, Basalte, Vitrum, MDT, Vantage...).



### CHARAKTERISTIKY

- Plně zapaštěná instalace – nulové převýšení oproti okolní zdi
- Instalace do sádkkartonu i zdiva a betonu
- Jednoduchá instalace a následný pozdější přístup k panelu/tabletu
- Libovolná finální povrchová úprava
- Držáky pro dotykové panely Control4 rozměru 7“ a 10“
- Držáky pro iPad Air, iPad mini a produkty dalších výrobců
- Provedení s otvory pro průchod zvuku pro podporu audio-funkcí (interkom...)
- Robustní provedené z nenasákavého MDF


Držáky jsou standardně navrženy pro instalaci do sádkkartonové zdi bez potřeby dalšího instalačního příslušenství. Pro instalaci do litého betonu, popřípadě do zdiva, je k dispozici instalační krabice, která se upevní do zdi, a která díky své tuhosti zajišťuje dodržení správných rozměrů otvoru, do něž se upevní vlastní držák. Okraje držáků jsou na čelní straně po obvodu mírně zahlobeny pro plynulé navázání na omítku.

Zápusťná montáž u dotykových ovládacích panelů Control4 plně podporuje funkci audio interkomu a tak umožňuje pohodlnou a jednoduchou komunikaci i ve větších a členitých domech. Audio funkce jsou k dispozici i u držáků pro iPady.

### PRODUKTY WALL-SMART PRO TABLETY APPLE iPad a iPad mini

Při výběru plně zapaštěné instalace tabletu Apple iPad je potřeba specifikovat následující parametry:

- Typ iPadu - iPad mini (1&2&3) nebo iPad Air (1&2).
- Přístup k tlačítku "Home" na iPadu – přístupné(Accessible)-standardní volba nebo skryté (Covered).
- Způsob otevírání držáku ruční(Manual) nebo skrytým zámekem (Hidden lock).
- Otvory pro průstup zvuku při využívání audia na iPadu (Audio grills) - s otvory pro zvuk , nebo bez.



## PŘEHLED PRODUKTŮ WALL-SMART PRO PANELY Control4:

Objednáací kód	Popis
10-01-290	Zápustný držák Wall-Smart pro Control4 panel 7"
10-01-291	Zápustný držák Wall-Smart pro Control4 panel 10"
10-01-288	Instalační krabice do zdiva/betonu pro Wall-Smart držák C4 panelu 7"
10-01-289	Instalační krabice do zdiva/betonu pro Wall-Smart držák C4 panelu 10"

Všechny držáky určené pro instalaci do sádkokartonu tloušťky 12,5 mm je možno instalovat do sádkokartonu tloušťky 15 mm při použití samostatně objednané sady podložek "1/8" Shim pack" objednáací číslo 10-01-067.

Control4 T3 panel	Obj. číslo WS	Popis
C4-WALL7-WH C4-WALL7-BL	10-01-290	Zápustný držák Wall-Smart pro Control4 panel 7" T3
C4-WALL10-WH C4-WALL10-BL	10-01-291	Zápustný držák Wall-Smart pro Control4 panel 10" T3



SCHÉMA SESTAVY DRŽÁKU CONTROL4 PANELU SE ZDROJEM

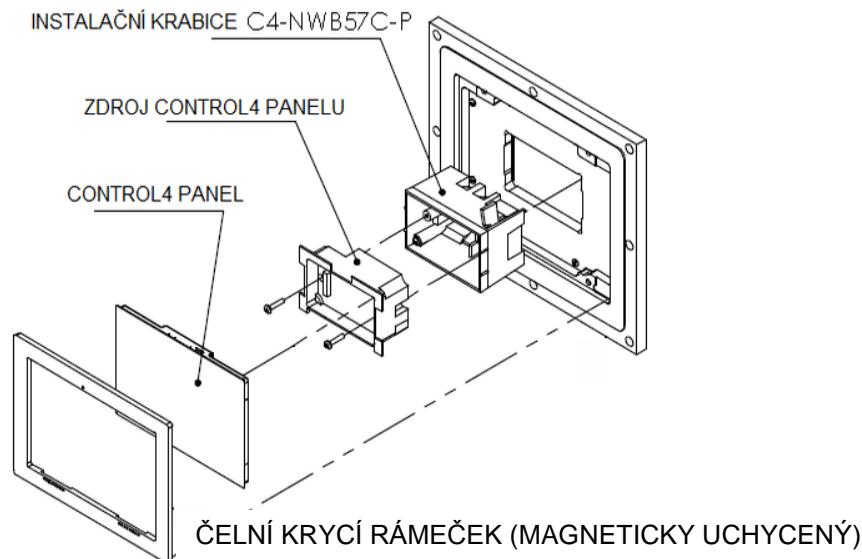
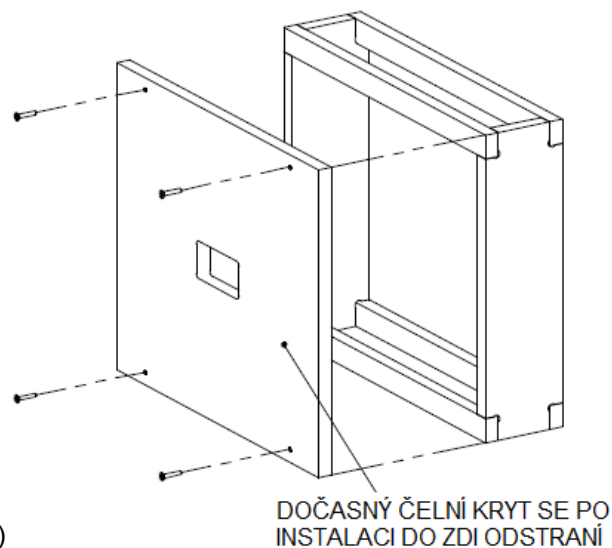
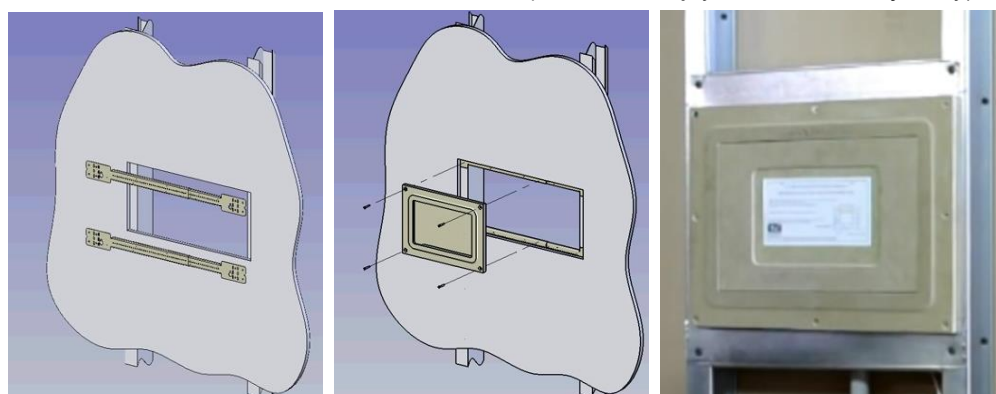


SCHÉMA INSTALAČNÍ KRABICE DO ZDIVA



Příklad instalace držáku do sádkokartonu (na svislé stojky a vodorovné výztuhy)



Příklad instalace s krabicí do zdiva

